

Investitionen mit sozialer Wirkung

Seit über vier Jahrzehnten setzt sich die Genossenschaft Oikocredit weltweit als Sozialinvestorin in den Bereichen inklusives Finanzwesen, Landwirtschaft und erneuerbare Energien für positiven Wandel ein.

Wir möchten wirtschaftlich benachteiligte Menschen in die Lage versetzen, ihre Lebensumstände zu verbessern. Um das zu erreichen, investiert Oikocredit in Partnerorganisationen in Afrika, Asien und Lateinamerika mit Darlehen, Kapitalbeteiligungen sowie Beratung und Schulungen.

Oikocredit wird von Menschen und Institutionen unterstützt, die Teil einer globalen Bewegung für gesellschaftlichen Wandel sein wollen. Uns geht es in erster Linie um soziale Wirkung bei gleichzeitigem Schutz der Umwelt und bei Zahlung angemessener Renditen.

Wir sind eine international tätige Organisation mit lokaler Präsenz. Daher können wir den Bedürfnissen unserer Partnerorganisationen wirksam Rechnung tragen und sie auf eine Weise unterstützen, die über Finanzierungen hinausgeht.

Entwicklungsfinanzierungen:

981,1

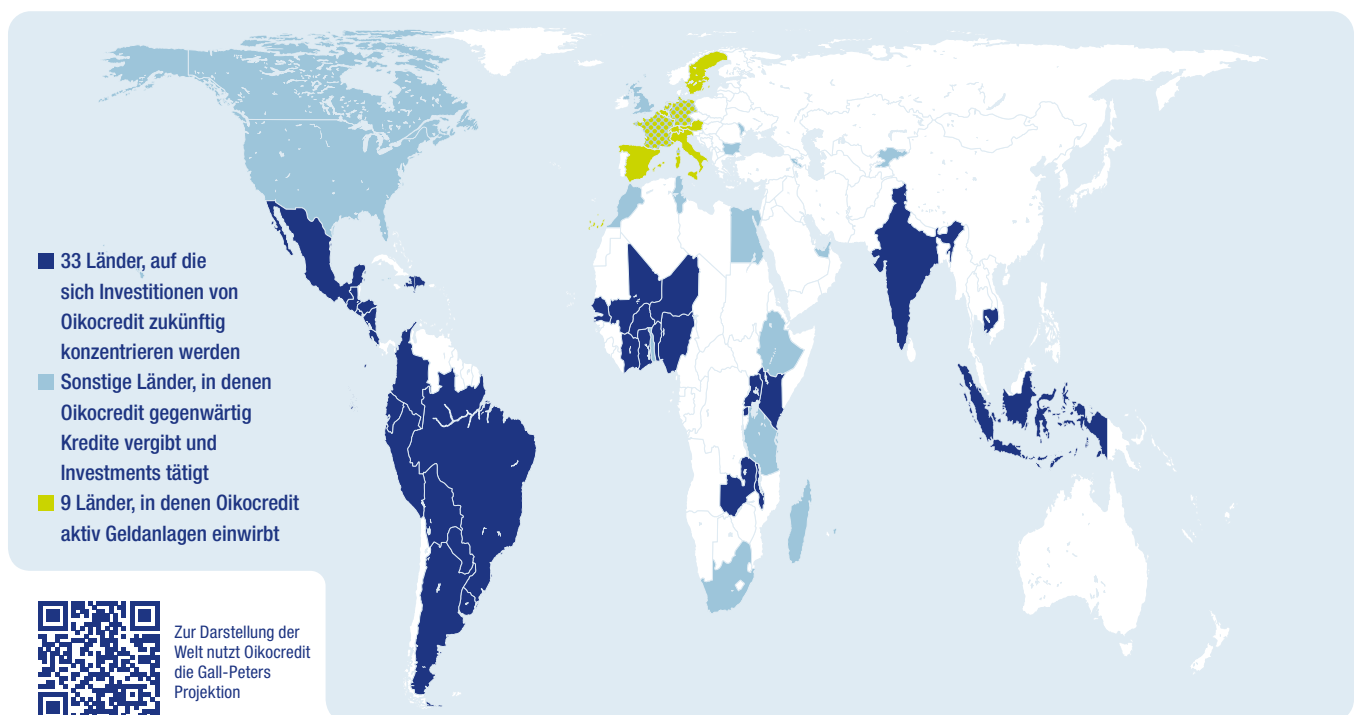
Millionen €

49.300

Anleger*innen

510

Partnerorganisationen



Paraguay – Unterstützung von Kleinbauernfamilien

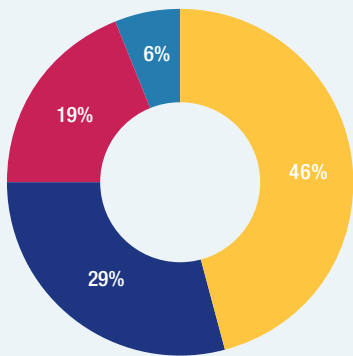
Die Agrargenossenschaft La Norteña in Paraguay unterstützt ihre Mitglieder mit Finanzdienstleistungen und technischer Hilfe. Zudem bietet sie Genossenschaftsmitgliedern Zugang zum Markt für Heilkräuter, Zitrusfruchtschalen, Mais und Bohnen an, die diese erzeugen. La Norteña zahlt auch Solidaritätsbeiträge – für Bildungszwecke sowie bei Hochzeiten und Geburten in den Haushalten der Mitglieder. Auch im Krankheits- oder Todesfall erhalten diese finanzielle Unterstützung. Ramón Monges (im Bild), seit 2014 Mitglied, baut Zitronensträucher, Pomeles, Limetten und Orangen an und verkauft seine Erzeugnisse an die Genossenschaft. La Norteña verarbeitet sie und kümmert sich um den Export. Seinen aktuellen Kredit von 5 Millionen PYG (630 Euro) verwendet Ramón für die Vorbereitung des Bodens und die Anstellung von Arbeiter*innen. Der Landwirt hofft auf eine gute Ernte, um seinen Kindern eine gute Zukunft zu ermöglichen.



Oikocredit auf einen Blick

Finanzierung nach Regionen

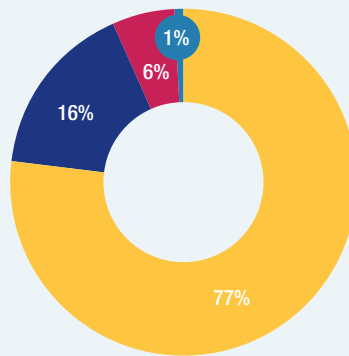
Stand: 30. Juni 2023



■ Lateinamerika und Karibik
■ Asien
■ Afrika
■ Sonstige

Finanzierung nach Sektoren

Stand: 30. Juni 2023

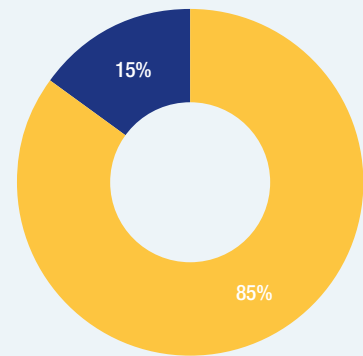


■ Inklusives Finanzwesen*
■ Landwirtschaft
■ Erneuerbare Energien
■ Sonstige

* inkl. Mikrofinanz und KMU-Finanzierung

Arten der Finanzierung

Stand: 30. Juni 2023



■ Darlehen
■ Kapitalbeteiligungen

Finanzkennzahlen

Stand: 30. Juni 2023

Bilanzsumme

1.149,6 Millionen €

Entwicklungsfinanzierungen

981,1 Millionen €

Nettoinventarwert einer Beteiligung

211,98 €

Mitgliederkapital

1.022,0 Millionen €

Partnerorganisationen insgesamt

510

Durchschnittlich ausstehende Finanzierungen je Partnerorganisation

1,9 Millionen €

Ergebnis (aktueller Stand)

3,8 Millionen €



Erfahren Sie mehr über die neue Berechnungsmethode des NAV! Klicken oder scannen Sie den QR-Code für nähere Einzelheiten.

Soziale und ökologische Wirkung

Stand: 31. Dezember 2022

Soziale Wirkung und Umweltschutz sind vorrangige Ziele von Oikocredit. Wir messen soziale und ökologische Wirkungsindikatoren, damit Partner die richtigen Zielgruppen erreichen und Leistungen anbieten, die das Leben von Menschen positiv verändern.

Inklusives Finanzwesen:

Durch Partnerorganisationen erreichte Kund*innen

42,2 Millionen

davon Frauen

87 %

davon Menschen auf dem Land

67 %

Erneuerbare Energien

Haushalte mit Zugang zu sauberer Energie

121.000

CO₂-Reduktion (in Tonnen)

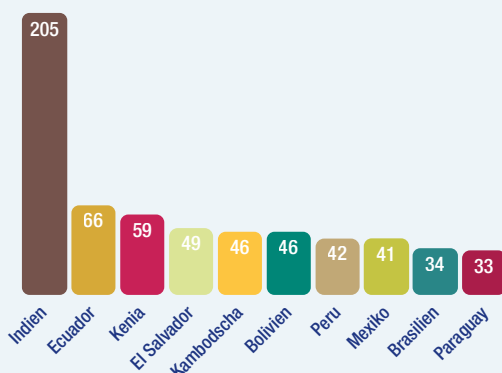
674.000

Landwirtschaft:

Durch Partnerorganisationen erreichte Bäuer*innen 2,59 Millionen

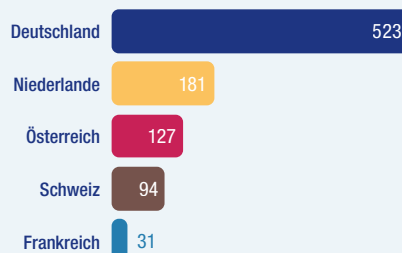
Die zehn Länder mit den höchsten Finanzierungssummen

Stand: 30. Juni 2023 – in Millionen €



Die fünf Länder mit dem höchsten Mitgliederkapital

Stand: 30. Juni 2023 – in Millionen €

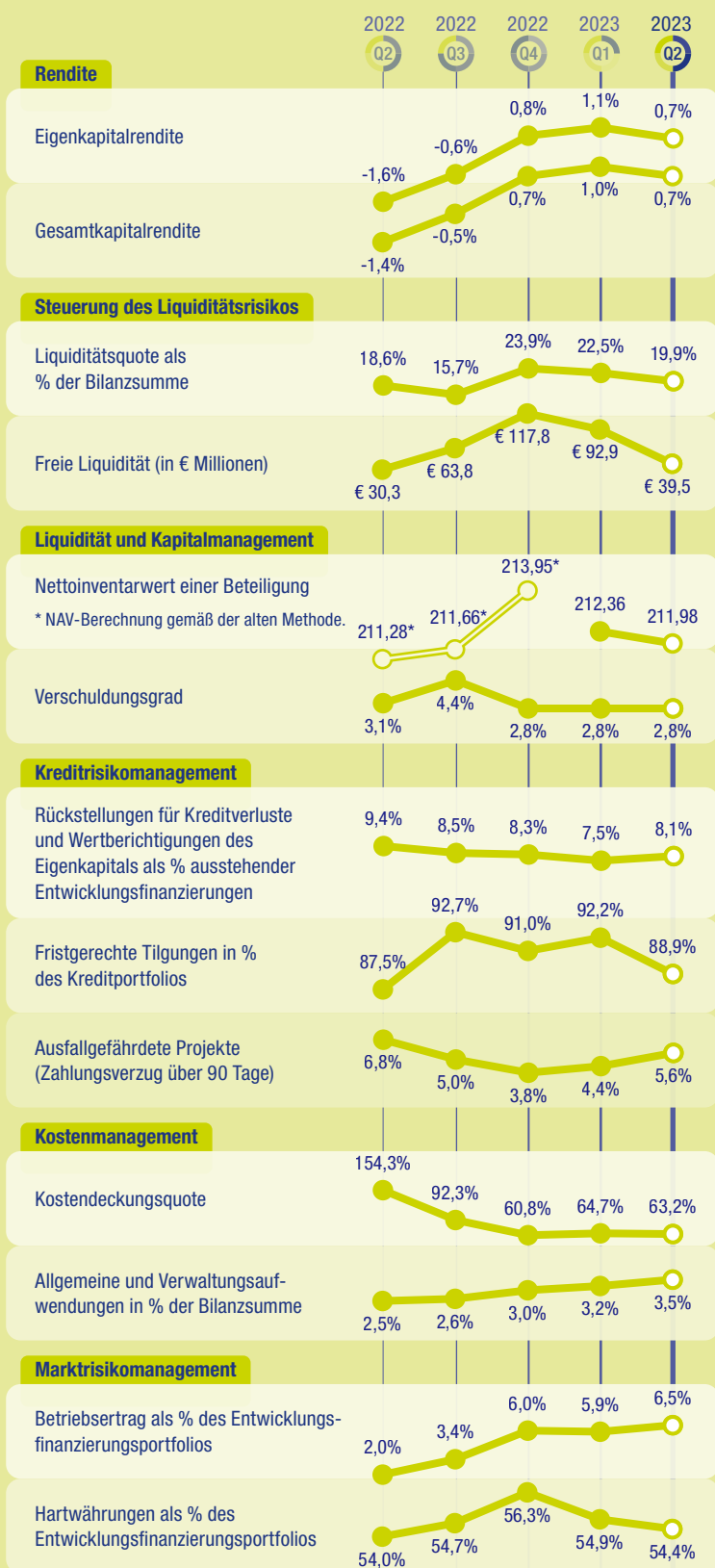


Kennziffern und Zahlen

Im Folgenden ein nicht testierter Auszug aus den vierteljährlichen Kennzahlen. Der vollständige Geschäftsbericht kann unter www.oikocredit.coop/annual-report heruntergeladen werden. Weitere Erläuterungen zu unseren aktuellen Quartalsergebnissen finden Sie in unter aktuellen Meldungen auf www.oikocredit.coop/news.

Vierteljährliche Kennziffern und Zahlen

Aktueller Stand



Erläuterung zu wichtigen Quartalskennziffern und -zahlen

Die links dargestellten wichtigen Quartalskennziffern und -zahlen vermitteln Mitgliedern und Anleger*innen von Oikocredit zusätzliche Finanzdaten zu Resultaten und Entwicklungen des letzten Quartals.

Faire Finanzresultate für Anleger*innen Die Renditekennziffern für Eigenkapital und Vermögenswerte haben sich im Vergleich zum letzten Quartal verschlechtert, was vor allem auf das mäßige Wachstum beim Nettoergebnis zurückzuführen ist. Der Anstieg beim Ergebnis während des Quartals war die Folge eines Anstiegs bei den Zinseinnahmen auf das Entwicklungsfinanzierungsportfolio, die mit höheren diesbezüglichen Rückstellungen verrechnet wurden. Die niedrigeren gezahlten Prämien für Absicherungen, die niedrigeren Zinsausgaben für externe Verbindlichkeiten für unsere indische Tochtergesellschaft Maanaveeya, das Fehlen zusätzlicher Wertminderungen für Kapitalbeteiligungen und das Timing der Verwaltungsaufwendungen hatten positive Auswirkungen auf das Ergebnis.

Liquiditätsrisikomanagement Ogleich die Liquiditätsrate auf 19,9 Prozent sank, ist der Liquiditätspuffer weiterhin solide und kann ein Wachstum des Portfolios und Rückkäufe von Beteiligungen unterstützen.

Solvenz und Kapitalmanagement Der Nettoinventarwert (NAV) je Beteiligung liegt bei 211,98 Euro und ist damit niedriger als der NAV im 1. Quartal (212,36 Euro). Die Verringerung ist zum Teil auf die Dividendenausschüttung im Juni in Höhe von 5,6 Millionen Euro zurückzuführen. Die Hauptursache für den Rückgang beim NAV liegt jedoch in der Verringerung der ausschüttungsfähigen Vermögenswerte im Vergleich zum Marktwert des Kapitals von Oikocredit.

Kreditrisikomanagement Risikovororgebestand und Wertminderungen beim Eigenkapital stiegen im Verhältnis zum Gesamtumfang des Entwicklungsfinanzierungsportfolios gegenüber dem letzten Quartal um 0,6 Prozent. Dieser Anstieg kann einem Rückgang des Entwicklungsfinanzierungsportfolios um 29 Millionen Euro und zusätzlichen 3 Millionen Euro beim Risikovororgebestand zugeschrieben werden. Der Prozentsatz an fristgerechten Rückzahlungen des Darlehensportfolios durch Partnerorganisationen hat sich um 3,3 Prozent auf 88,9 Prozent verringert, während das „Portfolio-at-Risk“ (Darlehensrückzahlungen, die mindestens 90 Tage überfällig sind) von 4,4 Prozent auf 5,6 Prozent gestiegen ist. Der Schwellenwert von Oikocredit liegt bei 6 Prozent

Kostenmanagement Die Kosten waren unter Kontrolle. Die Kennzahlen von Oikocredit waren jedoch einigen Veränderungen unterworfen, hauptsächlich aufgrund der Verringerung bei Vermögenswerten und der Erhöhung bei Erträgen. Das Verhältnis der Kosten zu den Vermögenswerten lag zum Ende des 2. Quartals bei 3,5 Prozent ein Anstieg um 0,3 Prozent gegenüber dem 1. Quartal. Das Verhältnis zwischen Kosten und Erträgen hat sich verbessert, hauptsächlich aufgrund des besseren Betriebsertrags während des Quartals.

Marktrisikomanagement Der Gesamtbetriebsertrag als Anteil des gesamten Entwicklungsfinanzierungsportfolios ist gestiegen. Haupttreiber waren der verbesserte Betriebsertrag in Kombination mit einer niedrigeren Zahl für das Entwicklungsfinanzierungsportfolio. Hartwährungen als Prozentsatz des Entwicklungsfinanzierungsportfolios gingen im 2. Quartal geringfügig zurück.

Dieses Dokument wurde von Oikocredit, Ecumenical Development Cooperative Society U.A. (Oikocredit International), mit größter Sorgfalt und nach bestem Wissen und Gewissen zum Zeitpunkt der Ausarbeitung erstellt. Es wurde keiner Durchsicht durch einen Wirtschaftsprüfer unterzogen. Bevor Sie sich zu einer Kapitalanlage bei Oikocredit entscheiden, sollten Sie Oikocredits Verkaufsprospekt durchlesen, um sich umfassend über die möglichen Chancen und Risiken einer Investition zu informieren. Sie können den Verkaufsprospekt hier herunterladen: <https://www.oikocredit.coop/prospectus>